

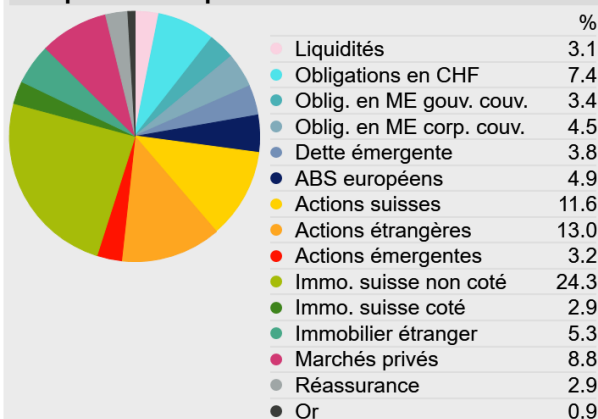
Caisse commune Opson

Date : 30.09.2021

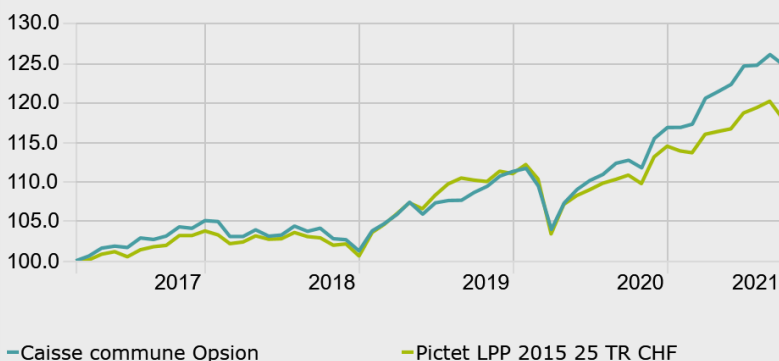
Commentaires

- Pour le 3^{ème} trimestre 2021, la performance nette du portefeuille est de +0.17%, donc supérieure à celle de l'indice LPP 25 (-0.54%). Les marchés privés, l'immobilier suisse non coté et les actions étrangères ont été les plus importants contributeurs.
- Les actions des pays émergents ont souffert, notamment en Chine avec les mesures réglementaires prises à l'encontre les valeurs technologiques. Les craintes de contagion dans le domaine de l'immobilier chinois avec Evergrande ont également eu une influence sur les actions des pays développés. De plus, le discours de la FED, laissant présager un début de normalisation des taux, a déstabilisé les marchés entraînant une hausse des taux d'intérêt et donc une performance négative des obligations.
- La Commission de placement a sous-pondéré les actions émergentes et conserve une exposition réduite au risque de taux.

Composition du portefeuille



Performance cumulée

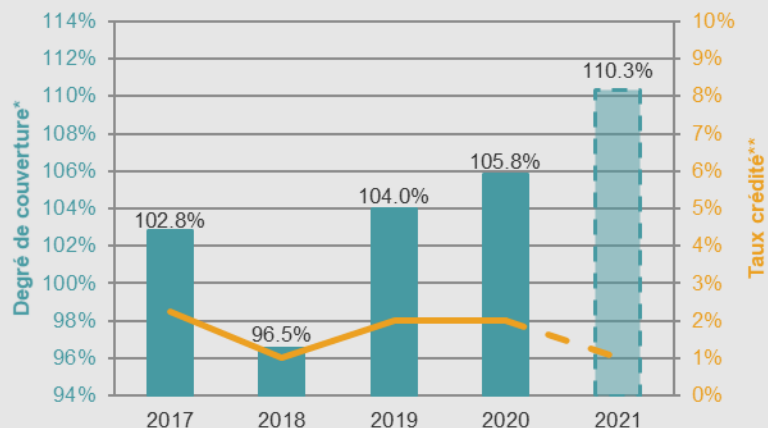


Performance sur différentes périodes (annualisée)

	3 mois	YTD	1 an	2 ans	Depuis le début
Caisse commune Opson	0.17%	6.83%	10.83%	7.23%	4.97%
Pictet LPP 2015 25	-0.54%	3.09%	6.49%	3.49%	3.70%

Evolution du degré de couverture* et du taux crédité**

(Valeur provisoire en traitillé)

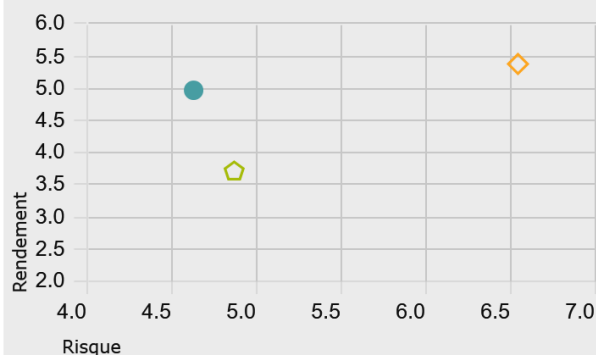


* Taux d'intérêt technique de 2.25% avec financement d'une baisse à 2%

** Taux crédité moyen sur 4 ans au 31.12.2020 : 1.81%

Univers Risque / Rendement

Période : 01.03.2017 to 30.09.2021



- Caisse commune Opson
- ◇ Pictet LPP 2015 25 TR CHF
- ◇ Pictet LPP 2015 40 TR CHF

Contribution à la performance trimestrielle (en %)

